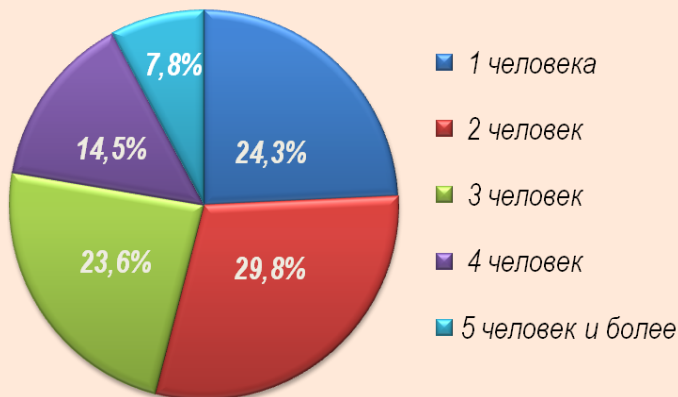


## Число и размер домохозяйств

На территории Омской области  
переписью населения  
зарегистрировано **758,9 тысяч**  
частных домохозяйств

Из общего числа домохозяйств —  
домохозяйства состоящие из:



Средний размер домохозяйства — **2,6 человека**

## Источники средств к существованию

(на 1000 чел. населения)



## Подведение итогов Всероссийской переписи населения 2010 года

Постановлением Правительства РФ от 12.11. 2010 № 896 «О подведении итогов Всероссийской переписи населения 2010 года» утверждены сроки подведения итогов ВПН-2010:



### До 30 июня 2012

В соотношении численности, размещения, возрастно-половой структуры, состояния в браке, образования, национального состава и владения языками, гражданства, источников средств к существованию, экономической активности и т.д.



### До 31 декабря 2012

В соотношении миграции населения, жилищных условий населения, рождаемости, демографических и социально-экономических характеристик отдельных национальностей

## Информация об итогах Всероссийской переписи населения 2010 года размещена:

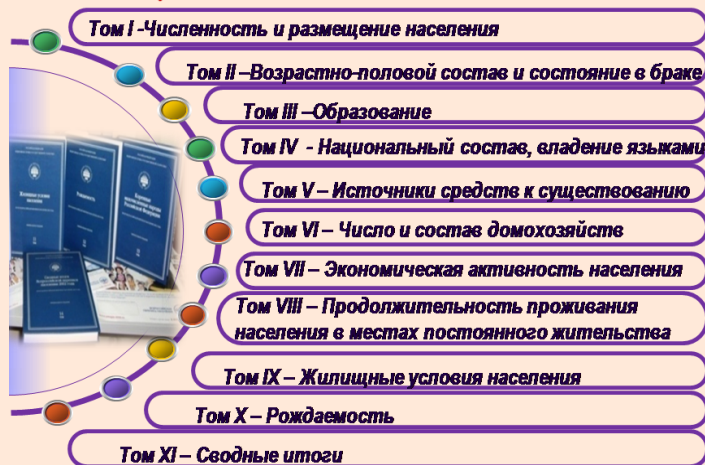
- на официальном сайте Росстата:

<http://www.perepis-2010.ru>

- на официальном сайте Омскстата:

<http://omsk.gks.ru>

## Официальная публикация итогов Всероссийской переписи населения 2010 года в виде тематических сборников Росстата в 2012-2013гг.



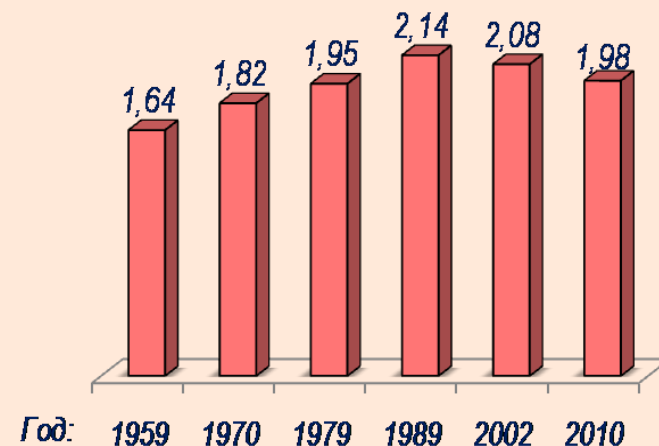
## Итоги Всероссийской переписи населения 2010 года на территории Омской области



По состоянию на 14 октября 2010 года  
на территории Омской области проживало

**1 977 665 человек**

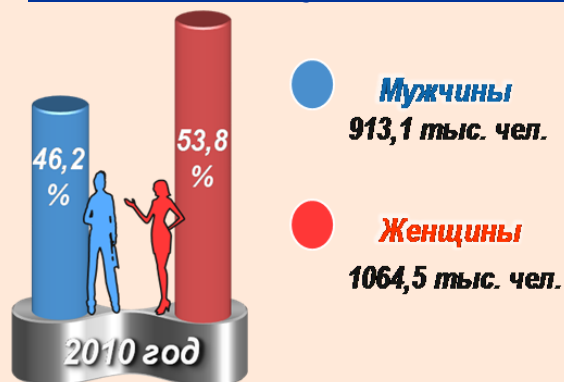
## Динамика численности населения Омской области по итогам переписей населения, млн. человек



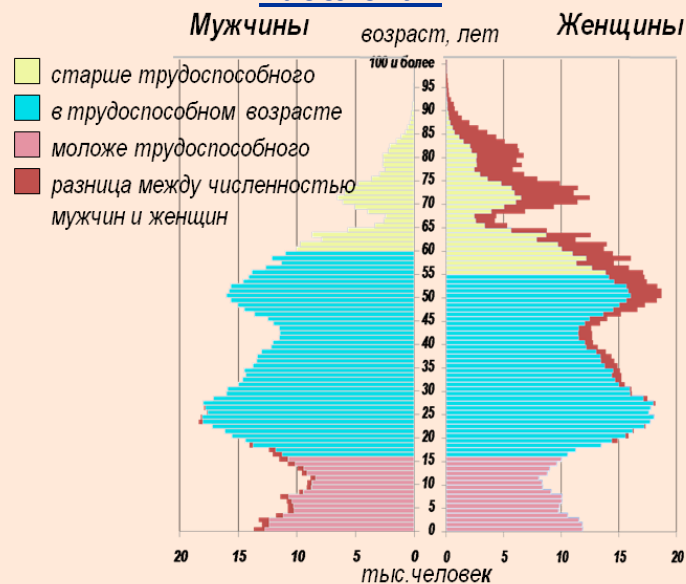
## Соотношение городского и сельского населения



## Численность мужчин и женщин



## Возрастно-половой состав населения



## Численность населения Омской области по итогам Всероссийской переписи населения 2010 года

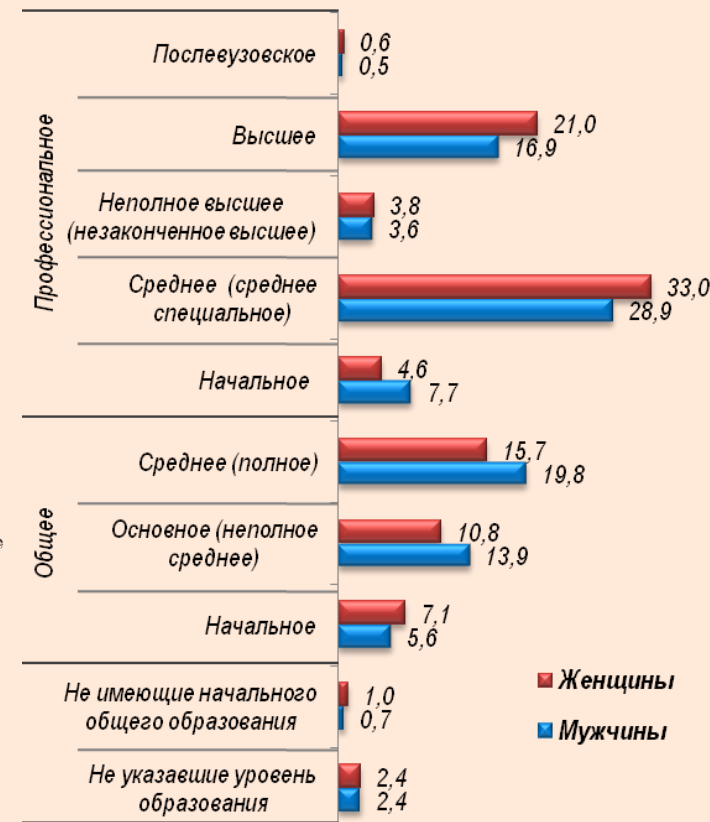
(тысяч человек)



По численности населения город Омск занимает 7 место среди городов Российской Федерации

## Распределение населения в возрасте 15 лет и более по уровню образования<sup>1)</sup>

(в процентах)



<sup>1)</sup> По наивысшему уровню полученного образования

## Национальный состав населения

