



**ТЕРРИТОРИАЛЬНЫЙ ОРГАН ФЕДЕРАЛЬНОЙ СЛУЖБЫ  
ГОСУДАРСТВЕННОЙ СТАТИСТИКИ ПО ОМСКОЙ ОБЛАСТИ**

# **Организация и проведение обследований рабочей силы**



**Апрель 2020**

## ВЫБОРОЧНОЕ ОБСЛЕДОВАНИЕ РАБОЧЕЙ СИЛЫ



**ОСНОВНОЙ ИСТОЧНИК  
ИНФОРМАЦИИ,  
ХАРАКТЕРИЗУЮЩИЙ  
ПОЛОЖЕНИЕ НА РЫНКЕ ТРУДА**

**ПРОВОДИТСЯ ЕЖЕМЕСЯЧНО ВО ВСЕХ  
РОССИЙСКИХ РЕГИОНАХ  
С ЦЕЛЮ ПОЛУЧЕНИЯ ИНФОРМАЦИИ:**

- о численности рабочей силы, занятых, безработных и лиц, не входящих в рабочую силу
- об участии населения в различных формах трудовой деятельности
- о недоиспользовании рабочей силы

**ИТОГИ ОБСЛЕДОВАНИЯ  
ПОЗВОЛЯЮТ ОЦЕНИТЬ ЭФФЕКТ  
МЕРОПРИЯТИЙ, ПРОВОДИМЫХ  
В ОБЛАСТИ ЗАНЯТОСТИ  
НАСЕЛЕНИЯ**

**В ОСНОВЕ НАБЛЮДЕНИЯ-  
ВЫБОРОЧНЫЙ МЕТОД**

**С ПОСЛЕДУЮЩИМ  
РАСПРОСТРАНЕНИЕМ  
ИТОГОВ НА ВСЮ ЧИСЛЕННОСТЬ  
НАСЕЛЕНИЯ ОБСЛЕДУЕМОГО  
ВОЗРАСТА**



**ВЫБОРКА ФОРМИРУЕТСЯ  
НА ФЕДЕРАЛЬНОМ  
УРОВНЕ ОТДЕЛЬНО:**

- городское население
- сельское население
- по каждому месяцу

**ПРИМЕНЕНИЕ МОДЕЛИ  
ДВУХСТУПЕНЧАТОЙ  
ВЫБОРКИ**

РАЗМЕР  
ВЫБОРКИ -  
0,06%  
ПОСТОЯННОГО  
НАСЕЛЕНИЯ



**ИНФОРМАЦИОННЫЙ  
ФОНД ВПН-2010,  
СОДЕРЖАЩИЙ  
СВЕДЕНИЯ О  
ПОСТОЯННОМ  
НАСЕЛЕНИИ**

**ОСНОВА  
ВЫБОРКИ:**



**ОБЕСПЕЧЕНИЕ  
НЕЗАВИСИМОСТИ  
КАЖДОЙ МЕСЯЧНОЙ  
ВЫБОРКИ  
ПОСРЕДСТВОМ  
РОТАЦИОННОЙ СХЕМЫ  
ПОСТРОЕНИЯ**

**ЕЖЕГОДНОЕ  
ОБНОВЛЕНИЕ (30%),  
УВЕЛИЧЕНИЕ  
РАЗМЕРА  
АНАЛИЗИРУЕМОЙ  
СОВОКУПНОСТИ**

ОБСЛЕДОВАНИЮ  
ПОДЛЕЖАТ  
ВСЕ МУНИЦИПАЛЬНЫЕ  
РАЙОНЫ ОМСКОЙ  
ОБЛАСТИ И ГОРОД ОМСК



## ПРЕДСТАВИТЕЛЬНЫЕ ИТОГИ ОБЕСПЕЧИВАЮТ:

ПО РОССИЙСКОЙ  
ФЕДЕРАЦИИ

ПО СУБЪЕКТАМ  
РОССИЙСКОЙ ФЕДЕРАЦИИ

РАЗМЕР  
МЕСЯЧНОЙ  
ВЫБОРКИ

РАЗМЕР ТРЕХ  
МЕСЯЧНЫХ  
ВЫБОРОК

## ФОРМИРОВАНИЕ СРЕДНЕГОДОВЫХ ДАННЫХ:

ОБЪЕДИНЕНИЕ МАССИВОВ  
ВСЕХ ЕЖЕМЕСЯЧНЫХ  
ВЫБОРОК В ПРЕДЕЛАХ  
ОДНОГО ГОДА

УСТРАНЕНИЕ ВЛИЯНИЯ  
СЕЗОННЫХ КОЛЕБАНИЙ

ЕДИНИЦЫ  
НАБЛЮДЕНИЯ



**ЧАСТНЫЕ ДОМОХОЗЯЙСТВА И  
ПРОЖИВАЮЩИЕ В НИХ ЛИЦА  
В ВОЗРАСТЕ 15 ЛЕТ И СТАРШЕ**

**ОПРОС ОСУЩЕСТВЛЯЕТСЯ  
ПО СТАНДАРТИЗИРОВАННОМУ БЛАНКУ  
АНКЕТЫ**

СТАТИСТИЧЕСКОЕ НАБЛЮДЕНИЕ  
...гос. получателем информации  
...ЕТА  
...ГО ОБСЛЕДОВАНИЯ  
РАБОЧЕЙ СИЛЫ  
по состоянию на обследуемую неделю  
с ... по ... 2019 г.



Заполняется на лиц в возрасте  
15 лет и старше

Представляют:	Сроки представления	Форма № 1-3
Интервьюеры: -территориальному органу Росстата в субъекте Российской Федерации по установленному им адресу	на 8 дней после об- следуемой недели	Приказ Росстата: Об утверждении формы от 04.08.2018 № 485 О внесении изменений (при наличии) от ____ № ____ от ____ № ____ Масштабная

Код формы по ОКЗД	территория по ОКАТО (5 знаков)	местности (горо- да-1, села-2)	Код (представляет интервьюер) района по ОКАТО (5 знаков)	участка (6 знаков)	квартиры (3 знака)	домохозяйства (1 знак)
1	2	3	4	5	6	7
0606030						

ПРОЧИТАЙТЕ ВНИМАТЕЛЬНО!

Вся сообщенная Вами информация рассматривается как  
конфиденциальная и будет использована только для  
статистического анализа сводных данных

СВЕДЕНИЯ О РЕСПОНДЕНТАХ

СВЕДЕНИЯ ОБ ОСНОВНОЙ РАБОТЕ

СВЕДЕНИЯ О ДОПОЛНИТЕЛЬНОЙ РАБОТЕ

ПОИСК РАБОТЫ, ГОТОВНОСТЬ  
ПРИСТУПИТЬ К РАБОТЕ

ПРОИЗВОДСТВО ТОВАРОВ В ДОМАШНЕМ  
ХОЗЯЙСТВЕ, ОКАЗАНИЕ ЧАСТНЫХ УСЛУГ

ВОЛОНТЕРСКАЯ ДЕЯТЕЛЬНОСТЬ

НА ТЕРРИТОРИИ ОМСКОЙ  
ОБЛАСТИ **ЕЖЕМЕСЯЧНО**  
НАБЛЮДЕНИЮ ПОДЛЕЖАТ  
**911** РЕСПОНДЕНТОВ В ВОЗРАСТЕ  
15 ЛЕТ И СТАРШЕ



**В ЦЕЛОМ ЗА ГОД ОПРАШИВАЕТСЯ  
11 ТЫСЯЧ РЕСПОНДЕНТОВ**

КЛАССИФИКАЦИОННЫЕ  
ПРИЗНАКИ НАСЕЛЕНИЯ

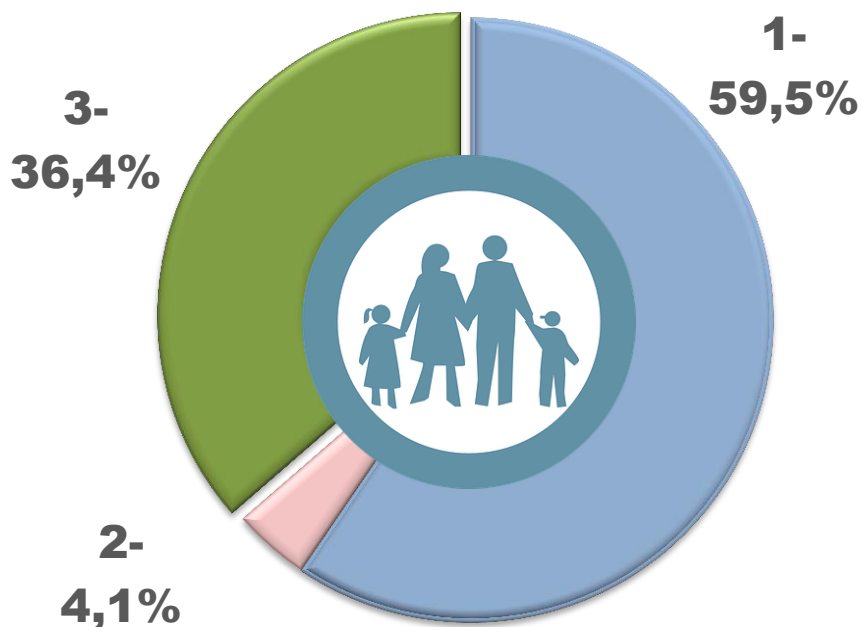
РАБОЧАЯ  
СИЛА



ЗАНЯТЫЕ

БЕЗРАБОТНЫЕ

ЛИЦА, НЕ ВХОДЯЩИЕ  
В СОСТАВ РАБОЧЕЙ СИЛЫ

**СОСТАВ НАСЕЛЕНИЯ ОМСКОЙ  
ОБЛАСТИ В ВОЗРАСТЕ  
15 ЛЕТ И СТАРШЕ****3****ЛИЦА, НЕ ВХОДЯЩИЕ В СОСТАВ  
РАБОЧЕЙ СИЛЫ**

– лица, которые в течение учетного периода не являлись ни занятыми, ни безработными: пенсионеры, обучающиеся, домохозяйки и прочие


**1****ЗАНЯТЫЕ**

- лица, которые выполняли любую деятельность, связанную с производством товаров или оказанием услуг за оплату или прибыль. Также включаются лица, временно отсутствовавшие на рабочем месте в течение короткого промежутка времени.

**2****БЕЗРАБОТНЫЕ**

- лица, которые удовлетворяли одновременно критериям:

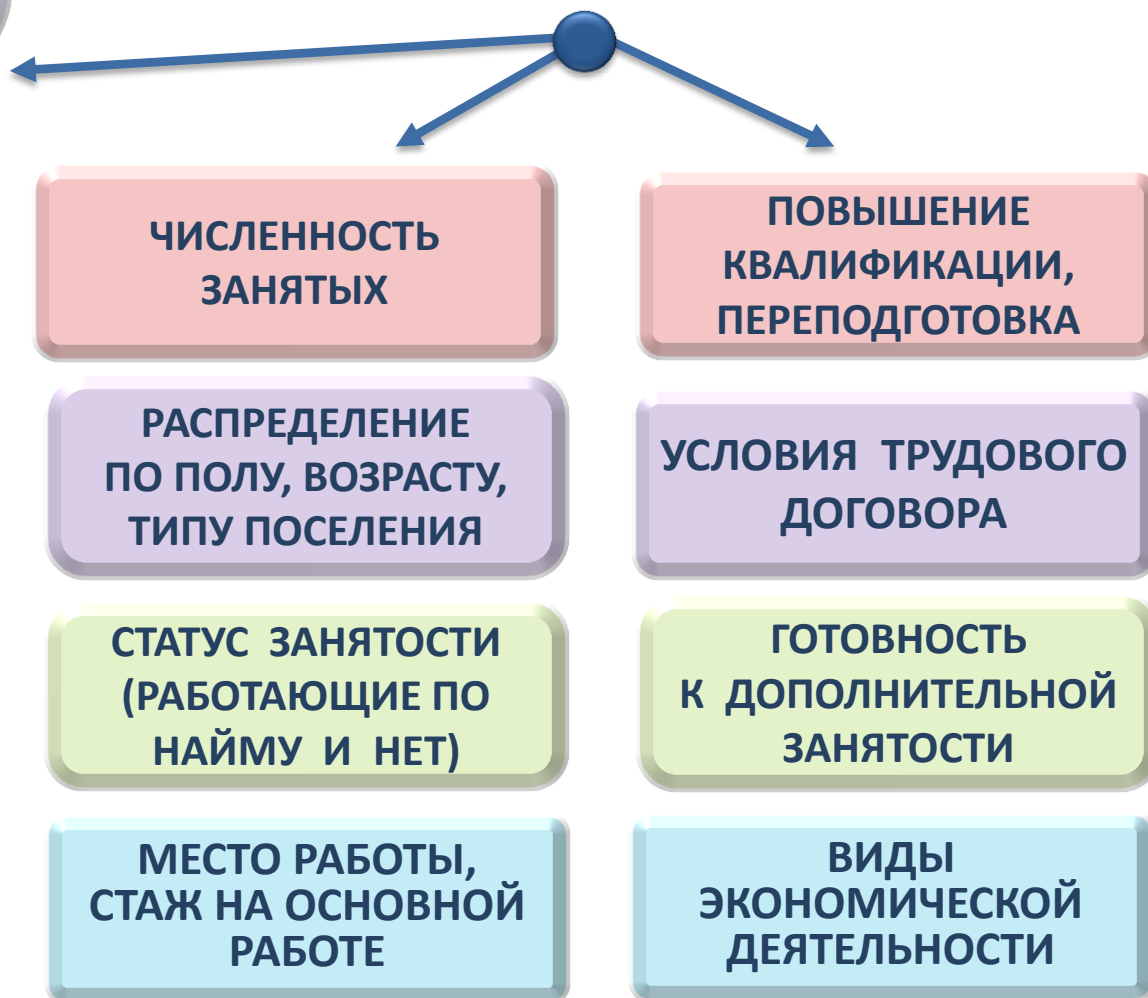
- ✓ не имели работы (доходного занятия)
- ✓ занимались поиском работы в течение последних четырех недель, используя при этом любые способы
- ✓ были готовы приступить к работе в течение обследуемой недели



## ГРУППИРОВКИ СТАТИСТИЧЕСКОЙ ИНФОРМАЦИИ ПО КАТЕГОРИИ «ЗАНЯТОЕ НАСЕЛЕНИЕ»

УРОВЕНЬ  
ЗАНЯТОСТИ,  
2019 г. – 59,5%

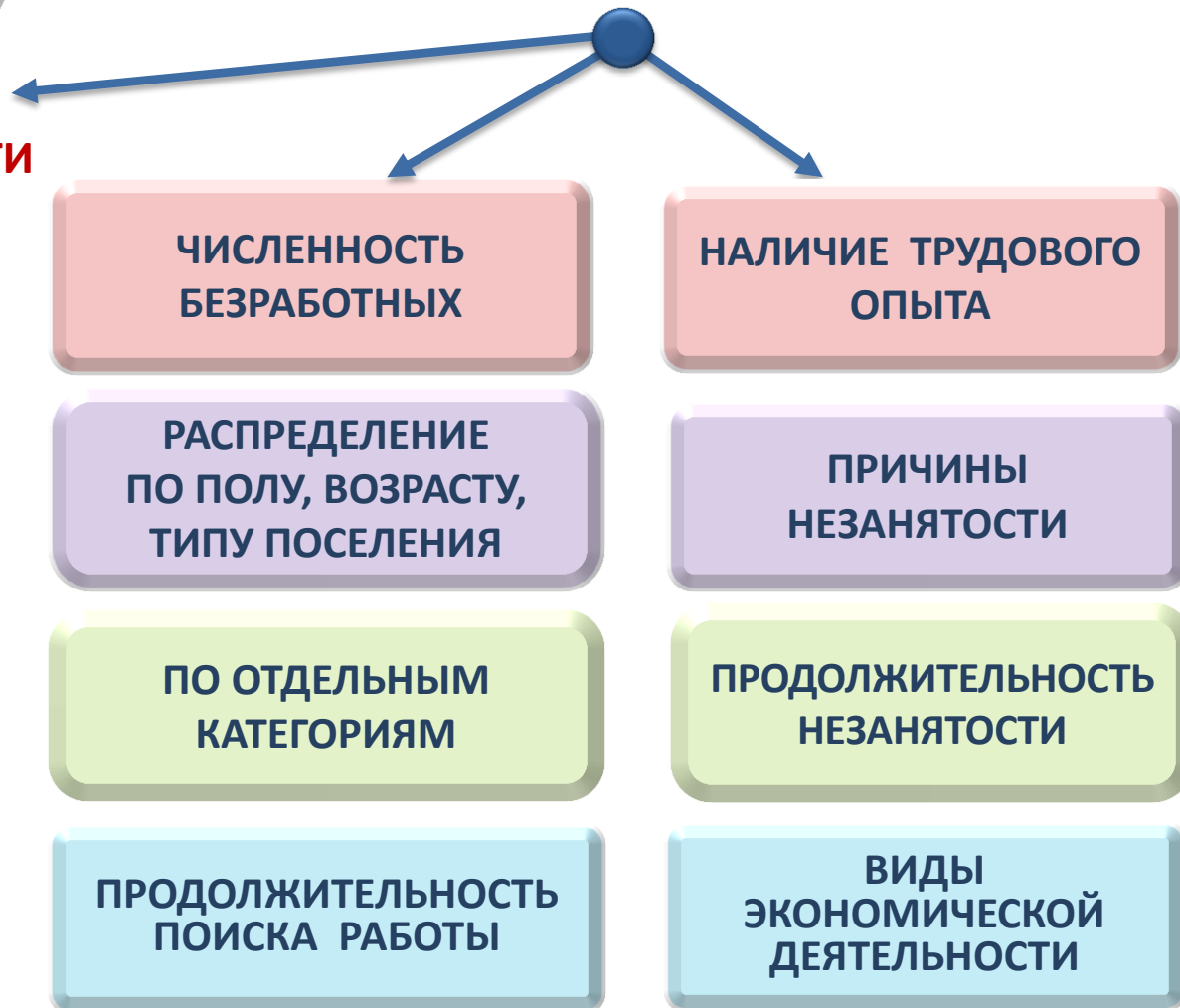
**ОТНОШЕНИЕ**  
**ЧИСЛЕННОСТИ** ЗАНЯТОГО  
НАСЕЛЕНИЯ  
ОПРЕДЕЛЕННОЙ  
ВОЗРАСТНОЙ **ГРУППЫ** К  
ОБЩЕЙ ЧИСЛЕННОСТИ  
НАСЕЛЕНИЯ  
**СООТВЕТСТВУЮЩЕЙ**  
**ВОЗРАСТНОЙ ГРУППЫ,**  
РАССЧИТАННОЕ В  
ПРОЦЕНТАХ



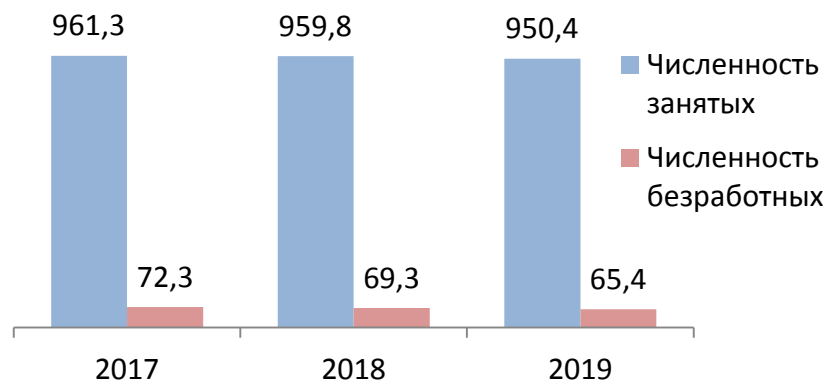
УРОВЕНЬ  
БЕЗРАБОТИЦЫ  
2019 г. – 6,4%

## ГРУППИРОВКИ СТАТИСТИЧЕСКОЙ ИНФОРМАЦИИ ПО КАТЕГОРИИ «БЕЗРАБОТНЫЕ»

**ОТНОШЕНИЕ ЧИСЛЕННОСТИ  
БЕЗРАБОТНЫХ  
ОПРЕДЕЛЕННОЙ  
ВОЗРАСТНОЙ ГРУППЫ  
К ОБЩЕЙ ЧИСЛЕННОСТИ  
РАБОЧЕЙ СИЛЫ  
СООТВЕТСТВУЮЩЕЙ  
ВОЗРАСТНОЙ ГРУППЫ,  
РАССЧИТАННОЕ В  
ПРОЦЕНТАХ**



## ЧИСЛЕННОСТЬ РАБОЧЕЙ СИЛЫ (ТЫСЯЧ ЧЕЛОВЕК)



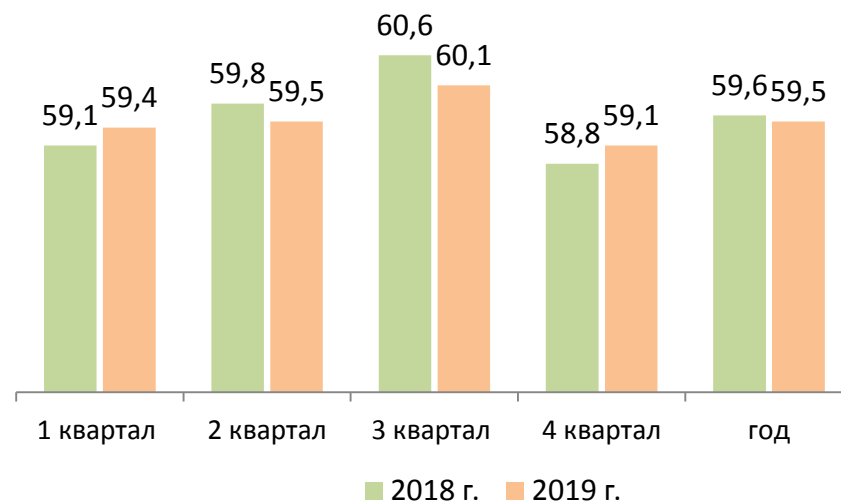
## УРОВЕНЬ БЕЗРАБОТИЦЫ ПО РЕГИОНАМ СИБИРСКОГО ФЕДЕРАЛЬНОГО ОКРУГА В 2019 ГОДУ (В ПРОЦЕНТАХ)



## УРОВЕНЬ БЕЗРАБОТИЦЫ (В ПРОЦЕНТАХ)



## УРОВЕНЬ ЗАНЯТОСТИ (В ПРОЦЕНТАХ)



## СТАТИСТИЧЕСКИЙ ПОРТРЕТ БЕЗРАБОТНОГО



ЖЕНЩИНЫ

53%



СОСТОЯТ В БРАКЕ

51%



ГОРОДСКИЕ ЖИТЕЛИ

71%



ИМЕЮТ ОПЫТ РАБОТЫ

83%



ТРУДОСПОСОБНОГО ВОЗРАСТА

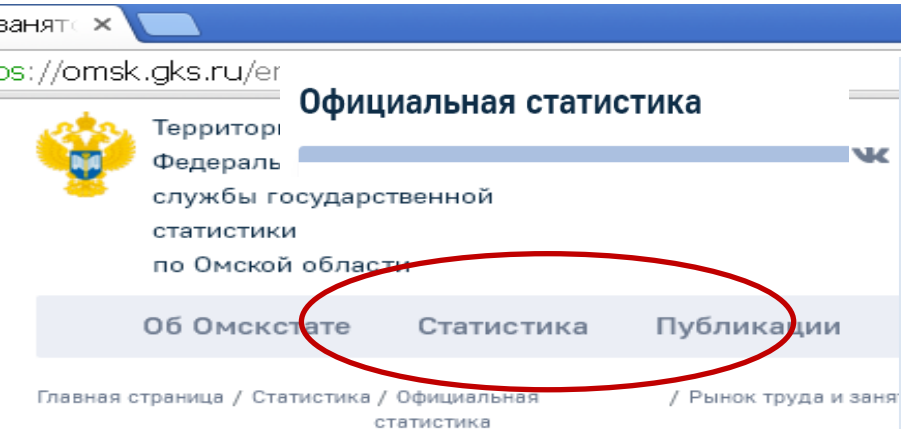
89%



ИМЕЮТ ПРОФЕССИЮ (СПЕЦИАЛЬНОСТЬ)

63%

## ПРЕДОСТАВЛЕНИЕ ОФИЦИАЛЬНОЙ СТАТИСТИЧЕСКОЙ ИНФОРМАЦИИ ПОЛЬЗОВАТЕЛЯМ



Официальный интернет-портал **РОССТАТА** ([www.gks.ru](http://www.gks.ru)) , рубрика «Рынок труда, занятость и заработная плата»

Официальный интернет-портал **ОМСКСТАТА** ([www.omsk.gks.ru](http://www.omsk.gks.ru)), рубрика «Рынок труда и занятость населения»

### Рынок труда и занятость населения

#### Оперативная информация

##### Занятость и безработица



НТМ

Численность и состав рабочей силы в январе – феврале 2020 года  
107.06 Кб, 31.03.2020



НТМ

Численность не занятых трудовой деятельностью граждан, состоявших на учете в государственных учреждениях службы занятости населения на конец февраля 2020 года  
96.52 Кб, 31.03.2020

Среднесписочная численность работников организаций

Прием и увольнение, неполная занятость работников организаций

Валовой региональный продукт

Население

Внешнеэкономическая деятельность

Финансы

**Рынок труда и занятость населения**

Цены и тарифы

Уровень жизни

Социальная сфера